

Состав бухгалтерской отчетности

1. Аудиторское заключение.
2. Бухгалтерский баланс.
3. Отчет о финансовых результатах.
4. Отчет об изменениях капитала.
5. Отчет о движении денежных средств.
6. Пояснения к бухгалтерскому балансу и отчету о финансовых результатах
ОАО «Аэропорт Туношна» за 2017 год.

Аудиторское заключение

Акционерам открытого акционерного общества «Аэропорт Туношна»

Мнение

Мы провели аудит прилагаемой годовой бухгалтерской отчетности Открытого акционерного общества «Аэропорт Туношна» (ОАО «Аэропорт Туношна», ОГРН 1047602206651, Российская Федерация, 150502, Ярославская область, Ярославский район, Туношна-городок 26) (далее – «Организация»), состоящей из бухгалтерского баланса по состоянию на 31.12.2017, отчета о финансовых результатах за период с 01.01.2017 по 31.12.2017 года, приложений к бухгалтерскому балансу по состоянию на 31.12.2017 года и отчету о финансовых результатах за период с 01.01.2017 по 31.12.2017 года, в том числе отчета об изменениях капитала и отчета о движении денежных средств за 2017 год, пояснений к бухгалтерскому балансу по состоянию на 31.12.2017 года и отчету о финансовых результатах за период с 01.01.2017 по 31.12.2017 года (далее – «Отчетность»).

По нашему мнению, прилагаемая годовая бухгалтерская отчетность отражает достоверно во всех существенных отношениях финансовое положение Организации по состоянию на 31 декабря 2017 года, финансовые результаты ее деятельности и движение денежных средств за 2017 год в соответствии с правилами составления бухгалтерской отчетности, установленными в Российской Федерации.

Основание для выражения мнения

Мы провели аудит в соответствии с Международными стандартами аудита (МСА). Наша ответственность в соответствии с этими стандартами описана в разделе «Ответственность аудитора за аудит годовой бухгалтерской отчетности» настоящего заключения. Мы являемся независимыми по отношению к аудируемому лицу в соответствии с Правилами независимости аудиторов и аудиторских организаций и Кодексом профессиональной этики аудиторов, соответствующими Кодексу этики профессиональных бухгалтеров, разработанному Советом по международным стандартам этики для профессиональных бухгалтеров, и нами выполнены прочие иные обязанности в соответствии с этими требованиями профессиональной этики. Мы полагаем, что полученные нами аудиторские доказательства являются достаточными и надлежащими, чтобы служить основанием для выражения нашего мнения.

Существенная неопределенность в отношении непрерывности деятельности

Мы обращаем внимание на Пояснения к бухгалтерскому балансу на 31.12.2017 г. и отчету о финансовых результатах за период с 01.01.2017 по 31.12.2017г., в которых указано, что стоимость чистых активов ОАО «Аэропорт Туношна» по состоянию на 31.12.2017г. составила 269 841 тыс. руб., что на 272 355 тыс. руб. меньше размера уставного капитала. Величина чистых активов ОАО «Аэропорт Туношна» была ниже размера уставного капитала так же по состоянию на 31.12.2016г. на 206 785 тыс. руб. и по состоянию на 31.12.2015г. на 143 822 тыс. руб. Данные события указывают на наличие существенной

неопределенности, которая может вызвать сомнения в способности Организации продолжать непрерывно свою деятельность.

Мы не выражаем модифицированного мнения в связи с этим вопросом.

Прочие сведения

Аудит годовой бухгалтерской отчетности ОАО «Аэропорт Туношна» за 2016 год был проведен другим аудитором, который выразил немодифицированное мнение о данной отчетности 03 мая 2017 года.

Ответственность руководства и лица, отвечающего за корпоративное управление Организации, за годовую бухгалтерскую отчетность

Руководство несет ответственность за подготовку и достоверное представление указанной годовой бухгалтерской отчетности в соответствии с правилами составления бухгалтерской отчетности, установленными в Российской Федерации, и за систему внутреннего контроля, которую руководство считает необходимой для подготовки годовой бухгалтерской отчетности, не содержащей существенных искажений вследствие недобросовестных действий или ошибок.

При подготовке годовой бухгалтерской отчетности руководство несет ответственность за оценку способности Организации продолжать непрерывно свою деятельность, за раскрытие в соответствующих случаях сведений, относящихся к непрерывности деятельности, и за составление отчетности на основе допущения о непрерывности деятельности, за исключением случаев, когда руководство намеревается ликвидировать Организацию, прекратить ее деятельность или когда у него отсутствует какая-либо иная реальная альтернатива, кроме ликвидации или прекращения деятельности.

Лицо, отвечающее за корпоративное управление Организации, несет ответственность за надзор за подготовкой годовой бухгалтерской отчетности Организации.

Ответственность аудитора за аудит годовой бухгалтерской отчетности

Наша цель состоит в получении разумной уверенности в том, что годовая бухгалтерская отчетность не содержит существенных искажений вследствие недобросовестных действий или ошибок, и в выпуске аудиторского заключения, содержащего наше мнение. Разумная уверенность представляет собой высокую степень уверенности, но не является гарантией того, что аудит, проведенный в соответствии с Международными стандартами аудита, всегда выявляет существенные искажения при их наличии. Искажения могут быть результатом недобросовестных действий или ошибок и считаются существенными, если можно обоснованно предположить, что в отдельности или в совокупности они могут повлиять на экономические решения пользователей, принимаемые на основе этой годовой бухгалтерской отчетности.

В рамках аудита, проводимого в соответствии с Международными стандартами аудита, мы применяем профессиональное суждение и сохраняем профессиональный скептицизм на протяжении всего аудита. Кроме того, мы выполняем следующее:

1) выявляем и оцениваем риски существенного искажения годовой бухгалтерской отчетности вследствие недобросовестных действий или ошибок; разрабатываем и проводим аудиторские процедуры в ответ на эти риски; получаем аудиторские доказательства, являющиеся достаточными и надлежащими, чтобы служить основанием для выражения нашего мнения. Риск необнаружения существенного искажения в результате недобросовестных действий выше, чем риск необнаружения существенного искажения в результате ошибки, так как недобросовестные действия могут включать

сговор, подлог, умышленный пропуск, искаженное представление информации или действия в обход системы внутреннего контроля;

2) получаем понимание системы внутреннего контроля, имеющей значение для аудита, с целью разработки аудиторских процедур, соответствующих обстоятельствам, но не с целью выражения мнения об эффективности системы внутреннего контроля Организации;

3) оцениваем надлежащий характер применяемой учетной политики и обоснованность бухгалтерских оценок и соответствующего раскрытия информации, подготовленного руководством Организации;

4) делаем вывод о правомерности применения руководством Организации допущения о непрерывности деятельности, а на основании полученных аудиторских доказательств – вывод о том, имеется ли существенная неопределенность в связи с событиями или условиями, в результате которых могут возникнуть значительные сомнения в способности Организации продолжать непрерывно свою деятельность. Если мы приходим к выводу о наличии существенной неопределенности, мы должны привлечь внимание в нашем аудиторском заключении к соответствующему раскрытию информации в годовой бухгалтерской отчетности или, если такое раскрытие информации является ненадлежащим, модифицировать наше мнение. Наши выводы основаны на аудиторских доказательствах, полученных до даты нашего аудиторского заключения. Однако будущие события или условия могут привести к тому, что Организация утратит способность продолжать непрерывно свою деятельность;

5) проводим оценку представления годовой бухгалтерской отчетности в целом, ее структуры и содержания, включая раскрытие информации, а также того, представляет ли годовая бухгалтерская отчетность лежащие в ее основе операции и события так, чтобы было обеспечено их достоверное представление.

Мы осуществляем информационное взаимодействие с лицом, отвечающим за корпоративное управление Организации, доводя до его сведения, помимо прочего, информацию о запланированном объеме и сроках аудита, а также о существенных замечаниях по результатам аудита, в том числе о значительных недостатках системы внутреннего контроля, которые мы выявляем в процессе аудита.

Руководитель консультационно-экономического
департамента

ЗАО «Аудиторская фирма «Аваль-Ярославль»

Голованова Ольга Юрьевна

(квалификационный аттестат № 02-000001

от 21.06.2011, бессрочный,

квалификационный аттестат № К018610

от 14.10.2004, в области общего аудита,

бессрочный,

ОРНЗ 21506054163)

Аудиторская организация:

ЗАО «Аудиторская фирма «Аваль-Ярославль»,

ОГРН 1027600676872,

150003, г. Ярославль, ул. Советская, д. 41 корп.3,

член Саморегулируемой организации аудиторов Ассоциация «Содружество»,

ОРНЗ 11506054228.

Подпись



«30» марта 2018 года

**Бухгалтерский баланс
на 31 декабря 2017 г.**

Организация Открытое акционерное общество "Аэропорт Туношна"
Идентификационный номер налогоплательщика _____
Вид экономической Деятельность вспомогательная, связанная с воздушным и космическим
деятельности транспортом
Организационно-правовая форма / форма собственности Открытые
акционерные общества/Собственность субъектов Российской Федерации
Единица измерения: тыс. руб.
Местонахождение (адрес) 150502, Ярославская обл, Ярославский р-н, п.Туношна-городок
26

Форма по ОКУД _____
Дата (число, месяц, год) _____
по ОКПО _____
ИНН _____
по _____
ОКВЭД _____
по ОКОПФ / ОКФС _____
по ОКЕИ _____

Коды		
0710001		
28	2	2018
49409321		
7627026995		
52.23		
47		13
384		

Пояснения ¹	Наименование показателя ²	Код	На 31 декабря 2017 г. ³	На 31 декабря 2016 г. ⁴	На 31 декабря 2015 г. ⁵
	АКТИВ				
	I. ВНЕОБОРОТНЫЕ АКТИВЫ				
1	Нематериальные активы	1110	-	-	-
	Результаты исследований и разработок	1120	-	-	-
	Нематериальные поисковые активы	1130	-	-	-
	Материальные поисковые активы	1140	-	-	-
2	Основные средства	1150	284 536	284 886	331 982
	в том числе:				
	Незавершенное строительство	1151	7 136	2 273	2 273
	Проектная документация по реконструкции ИП и зданий аэропорта	1152	63 020	63 020	63 020
	Авансы, выданные под проектно-изыскательские работы по зданию аэровокзала	1153	-	-	10 638
	Доходные вложения в материальные ценности	1160	-	-	-
3	Финансовые вложения	1170	-	8	8
	Отложенные налоговые активы	1180	107 222	99 957	92 747
	Прочие внеоборотные активы	1190	147	-	-
	Итого по разделу I	1100	391 905	384 851	424 737
	II. ОБОРОТНЫЕ АКТИВЫ				
4	Запасы	1210	4 011	3 691	3 988
	в том числе:				
	сырье, материалы	1211	4 011	3 691	3 988
	расходы будущих периодов	1212	-	-	-
	Налог на добавленную стоимость по приобретенным ценностям	1220	168	168	168
5	Дебиторская задолженность	1230	10 662	8 361	6 550
	в том числе:				
	в том числе покупатели и заказчики	1231	6 587	6 412	3 933
	Финансовые вложения (за исключением денежных эквивалентов)	1240	3 500	6 500	2 250
	Денежные средства и денежные эквиваленты	1250	797	15 532	3 751
	Прочие оборотные активы	1260	169	176	159
	Итого по разделу II	1200	19 307	34 428	16 866
	БАЛАНС	1600	411 212	419 279	441 603

Пояснения ¹	Наименование показателя ²	Код	На 31 декабря 2017 г. ³	На 31 декабря 2016 г. ⁴	На 31 декабря 2015 г. ⁵
	ПАССИВ				
	III. КАПИТАЛ И РЕЗЕРВЫ⁶				
	Уставный капитал (складочный капитал, уставный фонд, вклады товарищей)	1310	542 196	542 196	542 196
	Собственные акции, выкупленные у акционеров	1320	(-) ⁷	(-)	(-)
	Переоценка внеоборотных активов	1340	83 616	83 616	83 669
	Добавочный капитал (без переоценки)	1350	-	-	-
	Резервный капитал	1360	-	-	-
	Нераспределенная прибыль (непокрытый убыток)	1370	(355 995)	(290 401)	(227 491)
	Итого по разделу III	1300	269 817	335 411	398 374
	IV. ДОЛГОСРОЧНЫЕ ОБЯЗАТЕЛЬСТВА				
	Заемные средства	1410	-	-	-
	Отложенные налоговые обязательства	1420	1 453	1 474	1 443
	Оценочные обязательства	1430	-	-	-
	Прочие обязательства	1450	-	-	-
	Итого по разделу IV	1400	1 453	1 474	1 443
	V. КРАТКОСРОЧНЫЕ ОБЯЗАТЕЛЬСТВА				
	Заемные средства	1510	93 387	56 727	31 076
5	Кредиторская задолженность	1520	30 142	9 664	9 730
	в том числе:				
	поставщики и подрядчики	1521	23 285	3 634	2 714
	задолженность перед персоналом организации	1522	3 288	2 538	2 742
	задолженность перед государственными внебюджетными фондами	1523	1 576	1 136	1 255
	задолженность по налогам и сборам	1524	716	1 098	1 828
	прочие кредиторы	1525	1 277	1 258	1 191
	Доходы будущих периодов	1530	24	-	-
	Оценочные обязательства	1540	1 176	953	973
	Прочие обязательства	1550	15 213	15 050	7
	в том числе:				
	Расчеты с учредителями	1551	15 000	15 000	-
	Итого по разделу V	1500	139 942	82 394	41 786
	БАЛАНС	1700	411 212	419 279	441 603

Руководитель

Козлов А.М.

(подпись)

(расшифровка подписи)

"28" февраля 2018 г.

Примечания

1. Указывается номер соответствующего пояснения к бухгалтерскому балансу и отчету о финансовых результатах.

2. В соответствии с Положением по бухгалтерскому учету "Бухгалтерская отчетность организации" ПБУ 4/99, утвержденным Приказом Министерства финансов Российской Федерации от 6 июля 1999 г. № 43н (по заключению Министерства юстиции Российской Федерации № 6417-ПК от 6 августа 1999 г. указанным Приказ в государственной регистрации не нуждается), показатели об отдельных активах, обязательствах могут приводиться общей суммой с раскрытием в пояснениях к бухгалтерскому балансу, если каждый из этих показателей в отдельности несущественен для оценки заинтересованными пользователями финансового положения организации или финансовых результатов ее деятельности.

3. Указывается отчетная дата отчетного периода.

4. Указывается предыдущий год.

5. Указывается год, предшествующий предыдущему.

6. Некоммерческая организация именуется указанный раздел "Целевое финансирование". Вместо показателей "Уставный капитал (складочный капитал, уставный фонд, вклады товарищей)", "Собственные акции, выкупленные у акционеров", "Добавочный капитал", "Резервный капитал" и "Нераспределенная прибыль (непокрытый убыток)" некоммерческая организация включает показатели "Паевой фонд", "Целевой капитал", "Целевые средства", "Фонд недвижимого и особо ценного движимого имущества", "Резервный и иные целевые фонды" (в зависимости от формы некоммерческой организации и источников формирования имущества).

7. Здесь и в других формах отчетов вычитаемый или отрицательный показатель показывается в круглых скобках.

Отчет о финансовых результатах
за 2017 г.

Организация Открытое акционерное общество "Аэропорт Туношна"
Идентификационный номер налогоплательщика _____
Вид экономической Деятельность вспомогательная, связанная с воздушным и космическим
деятельности транспортом
Организационно-правовая форма / форма собственности Открытые
акционерные общества/Собственность субъектов Российской Федерации
Единица измерения: тыс. руб.

Дата (число, месяц, год) _____
Форма по ОКУД _____
по ОКПО _____
ИНН _____
по _____
ОКВЭД _____
по ОКОПФ / ОКФС _____
по ОКЕИ _____

Коды		
0710002		
28	2	2018
49409321		
7627026995		
52.23		
47		13
384		

Пояснения ¹	Наименование показателя ²	Код	За 2017 г. ³	За 2016 г. ⁴
	Выручка ⁵	2110	77 630	54 480
6	Себестоимость продаж	2120	(146 001)	(129 278)
	Валовая прибыль (убыток)	2100	(68 371)	(74 798)
	Коммерческие расходы	2210	(-)	(-)
	Управленческие расходы	2220	(-)	(-)
	Прибыль (убыток) от продаж	2200	(68 371)	(74 798)
	Доходы от участия в других организациях	2310	-	-
	Проценты к получению	2320	659	615
	Проценты к уплате	2330	(4 818)	(3 651)
	Прочие доходы	2340	7 426	10 134
	Прочие расходы	2350	(7 775)	(2 442)
	в том числе:			
	Возмещение убытков от порчи ценностей	2351	(5 952)	(-)
	Прибыль (убыток) до налогообложения	2300	(72 879)	(70 142)
	Текущий налог на прибыль	2410	(-)	(-)
	в т.ч. постоянные налоговые обязательства (активы)	2421	(1 326)	(199)
	Изменение отложенных налоговых обязательств	2430	21	(30)
	Изменение отложенных налоговых активов	2450	13 228	13 826
	Прочее	2460	(5 964)	(6 617)
	в том числе:			
	отложенный налоговый актив по убыткам 2005 г.	2461	-	(6 617)
	отложенный налоговый актив по убыткам 2006 г.	2462	(5 964)	-
	Чистая прибыль (убыток)	2400	(65 594)	(62 963)

Пояснения ¹	Наименование показателя ²	Код	За 2017 г. ³	За 2016 г. ⁴
	Результат от переоценки внеоборотных активов, не включаемый в чистую прибыль (убыток) периода	2510	-	-
	Результат от прочих операций, не включаемый в чистую прибыль (убыток) периода	2520	-	-
	Совокупный финансовый результат периода ⁶	2500	(65 594)	(62 963)
	СПРАВОЧНО			
	Базовая прибыль (убыток) на акцию	2900	-	-
	Разводненная прибыль (убыток) на акцию	2910	-	-

Руководитель

Козлов А.М.

(подпись)

(расшифровка подписи)

"28" февраля, 2018 г.

Примечания

1. Указывается номер соответствующего пояснения к бухгалтерскому балансу и отчету о финансовых результатах.
2. В соответствии с Положением по бухгалтерскому учету "Бухгалтерская отчетность организации" ПБУ 4/99, утвержденным Приказом Министерства финансов Российской Федерации от 6 июля 1999 г. № 43н (по заключению Министерства юстиции Российской Федерации № 6417-ПК от 6 августа 1999 г. указанным Приказ в государственной регистрации не нуждается), показатели об отдельных активах, обязательствах могут приводиться в отчете о прибылях и убытках общей суммой с раскрытием в пояснениях к отчету о прибылях и убытках, если каждый из этих показателей в отдельности несущественен для оценки заинтересованными пользователями финансового положения организации или финансовых результатов ее деятельности.
3. Указывается отчетный период.
4. Указывается период предыдущего года, аналогичный отчетному периоду.
5. Выручка отражается за минусом налога на добавленную стоимость, акцизов.
6. Совокупный финансовый результат периода определяется как сумма строк "Чистая прибыль (убыток)", "Результат от переоценки внеоборотных активов, не включаемый в чистую прибыль (убыток) периода" и "Результат от прочих операций, не включаемый в чистую прибыль (убыток) отчетного периода".

Отчет об изменениях капитала

за 2017 г.

Коды	
0710003	
28	2 2018
49409321	
7627026995	
52.23	
47	13
384	

Форма по ОКУД

Дата (число, месяц, год)

Организация Открытое акционерное общество "Аэропорт Туношна"

Идентификационный номер налогоплательщика

Вид экономической

деятельности Деятельность вспомогательная, связанная с воздушным и космическим транспортом

Организационно-правовая форма / форма собственности Открытые

акционерные общества/Собственность субъектов Российской Федерации

Единица измерения: тыс. руб.

1. Движение капитала

Наименование показателя	Код НИ/ стат	Уставный капитал	Собственные акции, выкупленные у акционеров	Добавочный капитал	Резервный капитал	Нераспределенная прибыль (непокрытый убыток)	Итого
Величина капитала на 31 декабря 2015 г. ¹	3100	542 196	(- -)	83 669	-	(227 491)	398 374
Увеличение капитала - всего:	3210	-	-	-	-	53	53
в том числе:							
чистая прибыль	3211	X	X	X	X	-	-
переоценка имущества	3212	X	X	-	X	-	-
доходы, относящиеся непосредственно на увеличение капитала	3213	X	X	-	X	53	53
дополнительный выпуск акций	3214	-	-	-	X	X	-
увеличение номинальной стоимости акций	3215	-	-	-	X	-	X
реорганизация юридического лица	3216	-	-	-	-	-	-


Код НИУ/ стат	Наименование показателя	Уставный капитал	Собственные акции, выкупленные у акционеров	Добавочный капитал	Резервный капитал	Нераспределенная прибыль (непокрытый убыток)	Итого
3220	Уменьшение капитала - всего:	(-)	(-)	(53)	(-)	(62 963)	(63 016)
	в том числе:						
3221	убыток	x	x	x	x	(62 963)	(62 963)
3222	переоценка имущества	x	x	(-)	x	(-)	(-)
3223	расходы, относящиеся непосредственно на уменьшение капитала	x	x	(53)	x	(-)	(53)
3224	уменьшение номинальной стоимости акций	(-)	(-)	(-)	x	(-)	(-)
3225	уменьшение количества акций	(-)	(-)	(-)	x	(-)	(-)
3226	реорганизация юридического лица	(-)	(-)	(-)	(-)	(-)	(-)
3227	дивиденды	x	x	x	x	(-)	(-)
3230	Изменение добавочного капитала	x	x	(53)	(-)	(-)	(-)
3240	Изменение резервного капитала	x	x	x	(-)	(-)	(-)
3200	Величина капитала на 31 декабря 2016 г. ²	542 196	(-)	83 616	(-)	(290 401)	335 411
	За 2017 г. ³						
3310	Увеличение капитала - всего:	(-)	(-)	(-)	(-)	(-)	(-)
	в том числе:						
3311	чистая прибыль	x	x	x	x	(-)	(-)
3312	переоценка имущества	x	x	(-)	x	(-)	(-)
3313	доходы, относящиеся непосредственно на увеличение капитала	x	x	(-)	x	(-)	(-)
3314	дополнительный выпуск акций	(-)	(-)	(-)	x	(-)	(-)
3315	увеличение номинальной стоимости акций	(-)	(-)	(-)	x	(-)	(-)
3316	реорганизация юридического лица	(-)	(-)	(-)	(-)	(-)	(-)
3320	Уменьшение капитала - всего:	(-)	(-)	(-)	(-)	(65 594)	(65 594)
	в том числе:						
3321	убыток	x	x	x	x	(65 594)	(65 594)
3322	переоценка имущества	x	x	(-)	x	(-)	(-)
3323	расходы, относящиеся непосредственно на уменьшение капитала	x	x	(-)	x	(-)	(-)
3324	уменьшение номинальной стоимости акций	(-)	(-)	(-)	x	(-)	(-)
3325	уменьшение количества акций	(-)	(-)	(-)	x	(-)	(-)
3326	реорганизация юридического лица	(-)	(-)	(-)	(-)	(-)	(-)
3327	дивиденды	x	x	x	x	(-)	(-)
3330	Изменение добавочного капитала	x	x	(-)	(-)	(-)	(-)
3340	Изменение резервного капитала	x	x	x	(-)	(-)	(-)
3300	Величина капитала на 31 декабря 2017 г. ³	542 196	(-)	83 616	(-)	(355 995)	269 817


2. Корректировки в связи с изменением учетной политики и исправлением ошибок

Наименование показателя	Код НИ/стат	На 31 декабря 2015 г. ¹	Изменения капитала за 2016 г. ²		На 31 декабря 2016 г. ²
			за счет чистой прибыли (убытка)	за счет иных факторов	
Капитал - всего					
до корректировок	3400	-	-	-	-
корректировка в связи с: изменением учетной политики	3410	-	-	-	-
исправлением ошибок	3420	-	-	-	-
после корректировок	3500	-	-	-	-
в том числе:					
нераспределенная прибыль (непокрытый убыток):					
до корректировок	3401	-	-	-	-
корректировка в связи с: изменением учетной политики	3411	-	-	-	-
исправлением ошибок	3421	-	-	-	-
после корректировок	3501	-	-	-	-
Другие статьи капитала, по которым осуществлены корректировки:					
(по статьям)					
до корректировок	3402	-	-	-	-
корректировка в связи с: изменением учетной политики	3412	-	-	-	-
исправлением ошибок	3422	-	-	-	-
после корректировок	3502	-	-	-	-

3. Чистые активы

Наименование показателя	Код НИ/ стат	На 31 декабря 2017 г. ³	На 31 декабря 2016 г. ²	На 31 декабря 2015 г. ¹
Чистые активы	3600	269 841	335 411	398 374


 Руководитель Козлов А.М.
 (подпись) (расшифровка подписи)




Отчет о движении денежных средств
за 2017 г.

Организация <u>Открытое акционерное общество "Аэропорт Туношна"</u>	по ОКПО	49409321
Идентификационный номер налогоплательщика	ИНН	7627026995
Вид экономической Деятельность <u>вспомогательная, связанная с воздушным и космическим</u> деятельности <u>транспортом</u>	по ОКВЭД	52.23
Организационно-правовая форма / форма собственности <u>Открытые</u> акционерные общества/Собственность субъектов Российской Федерации	по ОКОПФ / ОКФС	47 13
Единица измерения: тыс. руб.	по ОКЕИ	384
Дата (число, месяц, год)	Форма по ОКУД	0710004
		28 2 2018


Наименование показателя	Код НИ/ стат	За 20 <u>17</u> г. ¹	За 20 <u>16</u> г. ²
Денежные потоки от текущих операций			
Поступления - всего	4110	80 837	70 504
в том числе:			
от продажи продукции, товаров, работ и услуг	4111	76 593	60 691
арендных платежей, лицензионных платежей, роялти, комиссионных и иных аналогичных платежей	4112	3 780	199
от перепродажи финансовых вложений	4113	-	-
прочие поступления	4119	464	9 614
Платежи - всего	4120	(107 981)	(91 493)
в том числе:			
поставщикам (подрядчикам) за сырье, материалы, работы, услуги	4121	(21 226)	(23 269)
в связи с оплатой труда работников	4122	(53 833)	(44 534)
процентов по долговым обязательствам	4123	(159)	-
налога на прибыль организаций	4124	-	-
прочие платежи	4129	(32 763)	(23 690)
Налоги и сборы (без НДС)	4130	(7 792)	(6 940)
Страховые взносы	4131	(17 002)	(13 826)
НДС	4132	(3 679)	(966)
Прочие	4133	(4 290)	(1 958)
Сальдо денежных потоков от текущих операций	4100	(27 144)	(20 989)

Наименование показателя	Код НИ/ стат	За 20 <u>17</u> г. ¹	За 20 <u>16</u> г. ²
Денежные потоки от инвестиционных операций			
Поступления - всего	4210	96 697	72 544
в том числе:			
от продажи внеоборотных активов (кроме финансовых вложений)	4211	-	210
от продажи акций других организаций (долей участия)	4212	-	-
от возврата предоставленных займов, от продажи долговых ценных бумаг (прав требования денежных средств к другим лицам)	4213	-	-
дивидендов, процентов по долговым финансовым вложениям и аналогичных поступлений от долевого участия в других организациях	4214	697	584
от возврата вкладов (депозитов)	4215	96 000	71 750
прочие поступления	4219	-	-
Платежи - всего	4220	(116 288)	(76 774)
в том числе:			
в связи с приобретением, созданием, модернизацией, реконструкцией и подготовкой к использованию внеоборотных активов	4221	(19 786)	(716)
в связи с приобретением акций других организаций (долей участия)	4222	(-)	(-)
в связи с приобретением долговых ценных бумаг (прав требования денежных средств к другим лицам), предоставление займов другим лицам	4223	(-)	(-)
процентов по долговым обязательствам, включаемым в стоимость инвестиционного актива	4224	(-)	(-)
в связи с размещением вкладов (депозитов)	4225	(93 000)	(76 000)
прочие платежи	4229	(3 502)	(58)
НДС	4230	(3 502)	(58)
Сальдо денежных потоков от инвестиционных операций	4200	(19 591)	(4 230)
Денежные потоки от финансовых операций			
Поступления - всего	4310	32 000	37 000
в том числе:			
получение кредитов и займов	4311	32 000	22 000
денежных вкладов собственников (участников)	4312	-	-
от выпуска акций, увеличения долей участия	4313	-	15 000
от выпуска облигаций, векселей и других долговых ценных бумаг и др.	4314	-	-
прочие поступления	4319	-	-

Наименование показателя	Код НИ/стат	За 20 <u>17</u> г. ¹	За 20 <u>16</u> г. ²
Платежи - всего	4320	(-)	(-)
в том числе:			
собственникам (участникам) в связи с выкупом у них акций (долей участия) организации или их выходом из состава участников	4321	(-)	(-)
на уплату дивидендов и иных платежей по распределению прибыли в пользу собственников (участников)	4322	(-)	(-)
в связи с погашением (выкупом) векселей и других долговых ценных бумаг, возврат кредитов и займов	4323	(-)	(-)
прочие платежи	4329	(-)	(-)
Сальдо денежных потоков от финансовых операций	4300	32 000	37 000
Сальдо денежных потоков за отчетный период	4400	(14 735)	11 781
Остаток денежных средств и денежных эквивалентов на начало отчетного периода	4450	15 532	3 751
Остаток денежных средств и денежных эквивалентов на конец отчетного периода	4500	797	15 532
Величина влияния изменений курса иностранной валюты по отношению к рублю	4490	-	-

Руководитель  Козлов А.М.
 (подпись) (расшифровка подписи)

" 28 " февраля 2018 г.



Примечания

1. Указывается отчетный период.
2. Указывается период предыдущего года, аналогичный отчетному периоду.

Пояснения к бухгалтерскому балансу и отчету о финансовых результатах (тыс. руб. (млн. руб.))

1. Нематериальные активы и расходы на научно-исследовательские, опытно-конструкторские и технологические работы (НИОКР)
1.1. Наличие и движение нематериальных активов

0710005 с.1

Наименование показателя	код НИ/стат	Период	На начало года		Изменения за период							На конец периода	
			первоначальная стоимость ³⁾	накопленная амортизация и убытки от обесценения	Поступило	Выбыло		начислено амортизации	убыток от обесценения	Переоценка		первоначальная стоимость ³⁾	накопленная амортизация и убытки от обесценения
						первоначальная стоимость ³⁾	накопленная амортизация и убытки от обесценения			первоначальная стоимость ³⁾	накопленная амортизация		
Нематериальные активы – всего	5100	За 20 17 г.1)	40	(40)	-	(-)	-	(-)	-	-	-	40	(40)
	5110	За 20 16 г.2)	40	(40)	-	(-)	-	(-)	-	-	-	40	(40)
в том числе: ИНТЕРНЕТ-САЙТ	5101	За 20 17 г.1)	40	(40)	-	(-)	-	(-)	-	-	-	40	(40)
	5111	За 20 16 г.2)	40	(40)	-	(-)	-	(-)	-	-	-	40	(40)

1.2. Первоначальная стоимость нематериальных активов, созданных самой организацией

Наименование показателя	код НИ/стат	На 31 декабря	На 31 декабря	На 31 декабря
		20 17 г.4)	20 16 г.2)	20 15 г.5)
Всего	5120	-	-	-
в том числе:	5121	-	-	-

1.3. Нематериальные активы с полностью погашенной стоимостью

Наименование показателя	код НИ/ стат	На 31 декабря		На 31 декабря	На 31 декабря
		20 17 г.4)	20 16 г.2)	20 15 г.5)	
Всего	5130	40	40		-
в том числе: Интернет-сайт	5131	40	40		-

1.4. Наличие и движение результатов НИОКР

Наименование показателя	код НИ/ стат	Период	На начало года		Поступило	Изменения за период		На конец периода		
			первоначальная стоимость	часть стоимости, списанной на расходы		Выбыло		часть стоимости, списанная на расходы за период	первоначальная стоимость	часть стоимости, списанной на расходы
						первоначальная стоимость	часть стоимости, списанной на расходы			
НИОКР – всего	5140	За 20 17 г.1)	-	(-)	-	(-)	-	(-)	(-)	
	5150	За 20 16 г.2)	-	(-)	-	(-)	-	(-)	(-)	
в том числе:	5141	За 20 17 г.1)								
	5151	За 20 16 г.2)								

1.5. Незаконченные и неоформленные НИОКР и незаконченные операции по приобретению нематериальных активов

Наименование показателя	код НИ/стат	Период	На начало года	Изменения за период			На конец периода
				затраты за период	списано затрат как не давших положительного результата	принято к учету в качестве нематериальных активов или НИОКР	
Затраты по незаконченным исследованиям и разработкам – всего	5160	За 20 17 г.1)	-	-	(-)	(-)	-
	5170	За 20 16 г.2)	-	-	(-)	(-)	-
в том числе: Прочее	5161	За 20 17 г.1)	-	-	(-)	(-)	-
	5171	За 20 16 г.2)	-	-	(-)	(-)	-
незаконченные операции по приобретению нематериальных активов – всего	5180	За 20 17 г.1)	-	-	(-)	(-)	-
	5190	За 20 16 г.2)	-	-	(-)	(-)	-
в том числе:	5181	За 20 17 г.1)					
	5191	За 20 16 г.2)					

2.2. Незавершенные капитальные вложения

Наименование показателя	код НИ/стат	Период	На начало года	Изменения за период			На конец периода
				затраты за период	списано	принято к учету в качестве основных средств или увеличена стоимость	
Незавершенное строительство и незаконченные операции по приобретению, модернизации и т.п. основных средств - всего	5240	За 20 17 г.1)	65 293	34 477	(-)	(29 467)	70 303
	5250	За 20 16 г.2)	65 293	-	(-)	(-)	65 293
в том числе:							
Строительство объектов основных средств	5241	За 20 17 г.1)	63 921	5 095	(-)	(232)	68 784
	5251	За 20 16 г.2)	63 921	-	(-)	(-)	63 921
Безвозмездно полученные от госорганов	5242	За 20 17 г.1)	1 372	-	(-)	(-)	1 372
	5252	За 20 16 г.2)	1 372	-	(-)	(-)	1 372
Прочее	5243	За 20 17 г.1)	-	29 382	(-)	(29 235)	147
	5253	За 20 16 г.2)	-	-	(-)	(-)	-

2.3. Изменение стоимости основных средств в результате достройки, дооборудования, реконструкции и частичной ликвидации

Наименование показателя	код НИ/стат	За 20 17 г.1)	За 20 16 г.2)
Увеличение стоимости объектов основных средств в результате достройки, дооборудования, реконструкции – всего	5260	32 661	189
в том числе:			
Изготовление и монтаж перегородки в пассажирском павильоне	5261	-	20
Монтаж дверей и перегородки в стерильной зоне пассажирского павильона	5262	-	108
Установка отвала снежного гидрповоротного	5263	-	61
Увеличение площади искусственного покрытия площадки для стоянки легковых автомобилей	5264	36	-
Укладка асфальто-бетонной смеси на технической позиции подготовки самолетов и местах стоянки ВС	5265	26 736	-
Укладка асфальто-бетонной смеси на МРД (от перрона до здания аэровокзала)	5266	5 741	-
Увеличение оперативной памяти сервера	5267	148	-
Уменьшение стоимости объектов основных средств в результате частичной ликвидации – всего:	5270	-	-
в том числе:			
	5271		

2.4.Иное использование основных средств

Наименование показателя	код НИ/ стат	На 31 декабря		
		20 17 г.4)	20 16 г.2)	20 15 г.5)
Переданные в аренду основные средства, числящиеся на балансе	5280	230	246	12
Переданные в аренду основные средства, числящиеся за балансом	5281	-	-	-
Полученные в аренду основные средства, числящиеся на балансе	5282	-	-	-
Полученные в аренду основные средства, числящиеся за балансом	5283	1 800	1 800	-
Объекты недвижимости, принятые в эксплуатацию и фактически используемые, находящиеся в процессе государственной регистрации	5284	-	-	-
Основные средства, переведенные на консервацию	5285	-	-	-
Иное использование основных средств (залог и др.)	5286	236	472	708

3. Финансовые вложения

3.1. Наличие и движение финансовых вложений

Наименование показателя	код НИ/стат	Период	На начало года		Изменения за период					На конец периода	
			первоначальная стоимость	накопленная корректировка7)	Поступило	выбыло (погашено)		начисление процентов (включая доведение первоначальной стоимости до номинальной)	Текущей рыночной стоимости (убытков от обесценения)	первоначальная стоимость	накопленная корректировка7)
						первоначальная стоимость	накопленная корректировка7)				
Долгосрочные - всего	5301	За 20 17 г.1)	8	-	-	(8)	-	-	-	-	-
	5311	За 20 16 г.2)	8	-	-	(-)	-	-	-	8	-
в том числе: ЗАО "Таможенно-эксплуатационный комплекс"	5302	За 20 17 г.1)	4	-	-	(4)	-	-	-	-	-
	5312	За 20 16 г.2)	4	-	-	(-)	-	-	-	4	-
ЗАО "Агентство воздушных сообщений Яравиа-Сервис"	5303	За 20 17 г.1)	4	-	-	(4)	-	-	-	-	-
	5313	За 20 16 г.2)	4	-	-	(-)	-	-	-	4	-
Краткосрочные - всего	5305	За 20 17 г.1)	6 500	-	93 000	(96 000)	-	-	-	3 500	-
	5315	За 20 16 г.2)	2 250	-	76 000	(71 750)	-	-	-	6 500	-
в том числе: Депозитный счет	5306	За 20 17 г.1)	6 500	-	93 000	(96 000)	-	-	-	3 500	-
	5316	За 20 16 г.2)	2 250	-	76 000	(71 750)	-	-	-	6 500	-
Финансовых вложений - итога	5300	За 20 17 г.1)	6 508	-	93 000	(96 008)	-	-	-	3 500	-
	5310	За 20 16 г.2)	2 258	-	76 000	(71 750)	-	-	-	6 508	-

3.2. Иное использование финансовых вложений

Наименование показателя	код НИ/ стат	На 31 декабря	На 31 декабря	На 31 декабря
		20 17 г.4)	20 16 г.2)	20 15 г.5)
Финансовые вложения, находящиеся в залоге - всего	5320	-	-	-
в том числе:				
Финансовые вложения, переданные третьим лицам (кроме продажи) - всего	5325	-	-	-
в том числе:	5326			
Иное использование финансовых вложений	5329	-	-	-

4. Запасы

4.1. Наличие и движение запасов

Наименование показателя	код НИ/ стат	Период	На начало года		Изменения за период				На конец периода		
			себе- стоимость	величина резерва под снижение стоимости	поступления и затраты	выбыло		убытков от снижения стоимости	оборот запасов между их группами (видами)	себе- стоимость	величина резерва под снижение стоимости
						себе- стоимость	резерв под снижение стоимости				
Запасы - всего	5400	За 20 17 г.1)	3 691	(-)	25 754	(25 434)	-	-	X	4 011	(-)
	5420	За 20 16 г.2)	3 988	(-)	25 703	(26 000)	-	-	X	3 691	(-)
в том числе:											
Сырье и материалы	5401	За 20 17 г.1)	738	(-)	1 828	(1 366)	-	-	-	1 200	(-)
	5421	За 20 16 г.2)	611	(-)	3 148	(3 021)	-	-	-	738	(-)
Строительные материалы	5402	За 20 17 г.1)	-	(-)	32	(19)	-	-	-	13	(-)
	5422	За 20 16 г.2)	4	(-)	230	(234)	-	-	-	-	(-)
Спецодежда	5403	За 20 17 г.1)	453	(-)	767	(991)	-	-	-	229	(-)
	5423	За 20 16 г.2)	466	(-)	508	(521)	-	-	-	453	(-)
Топливо	5404	За 20 17 г.1)	1 417	(-)	17 923	(18 333)	-	-	-	1 007	(-)
	5424	За 20 16 г.2)	1 877	(-)	15 524	(15 984)	-	-	-	1 417	(-)
Запасные части	5405	За 20 17 г.1)	284	(-)	1 347	(1 191)	-	-	-	440	(-)
	5425	За 20 16 г.2)	309	(-)	1 491	(1 516)	-	-	-	284	(-)
Прочие материалы	5406	За 20 17 г.1)	799	(-)	3 857	(3 534)	-	-	-	1 122	(-)
	5426	За 20 16 г.2)	721	(-)	4 802	(4 724)	-	-	-	799	(-)

4.2. Запасы в залоге

Наименование показателя	код НИ/ стат	На 31 декабря	На 31 декабря	На 31 декабря
		20 17 г.4)	20 16 г.2)	20 15 г.5)
Запасы, не оплаченные на отчетную дату - всего	5440	-	-	-
в том числе:	5441			
Запасы, находящиеся в залоге по договору - всего	5445	-	-	-
в том числе:	5446			

5. Дебиторская и кредиторская задолженность

5.1. Наличие и движение дебиторской задолженности

Наименование показателя	код НИ/стат	Период	На начало года		Изменения за период					На конец периода		
			учтенная по условиям договора	величина резерва по сомнительным долгам	поступление		выбыло			перевод из долго- в краткосрочную задолженность	учтенная по условиям договора	величина резерва по сомнительным долгам
					в результате хозяйственных операций (сумма долга по сделке, операции)в)	причитающиеся проценты, штрафы и иные начисления)в)	погашение	списание на финансовый результат)в)	восстановление резерва			
Долгосрочная дебиторская задолженность – всего	5501	За 20 17 г.1)	-	(-)	-	-	(-)	(-)	-	(-)	-	(-)
	5521	За 20 16 г.2)	-	(-)	-	-	(-)	(-)	-	(-)	-	(-)
в том числе:	5502	За 20 17 г.1)										
	5522	За 20 16 г.2)										
Краткосрочная дебиторская задолженность – всего	5510	За 20 17 г.1)	8 392	(31)	114 844	-	(112 470)	(99)	-	-	10 667	(5)
	5530	За 20 16 г.2)	6 550	(-)	82 243	-	(80 396)	(5)	705	-	8 392	(31)
в том числе:	5511	За 20 17 г.1)	6 443	(31)	90 605	-	(90 456)	(-)	-	-	6 592	(5)
	5531	За 20 16 г.2)	3 933	(-)	67 305	-	(64 795)	(-)	705	-	6 443	(31)
Расчеты с покупателями и заказчиками	5512	За 20 17 г.1)	795	(-)	12 535	-	(11 116)	(2)	-	-	2 212	(-)
	5532	За 20 16 г.2)	1 001	(-)	12 840	-	(13 041)	(5)	-	-	795	(-)
Расчеты с поставщиками и подрядчиками	5513	За 20 17 г.1)	209	(-)	23	-	(20)	(97)	-	-	115	(-)
	5533	За 20 16 г.2)	-	(-)	368	-	(159)	(-)	-	-	209	(-)
Расчеты по налогам и сборам	5514	За 20 17 г.1)	25	(-)	207	-	(221)	(-)	-	-	11	(-)
	5534	За 20 16 г.2)	36	(-)	188	-	(199)	(-)	-	-	25	(-)
Расчеты по социальному страхованию и обеспечению	5515	За 20 17 г.1)	920	(-)	11 474	-	(10 657)	(-)	-	-	1 737	(-)
	5535	За 20 16 г.2)	1 580	(-)	1 542	-	(2 202)	(-)	-	-	920	(-)
Расчеты с разными дебиторами	5500	За 20 17 г.1)	8 392	(31)	114 844	-	(112 470)	(99)	-	X	10 667	(-)
	5520	За 20 16 г.2)	6 550	(-)	82 243	-	(80 396)	(5)	705	X	8 392	(31)

5.2. Просроченная дебиторская задолженность

Наименование показателя	код НИ/ стат	На 31 декабря		На 31 декабря		На 31 декабря	
		20 17 г.4)		20 16 г.2)		20 15 г.5)	
		учтенная по условиям договора	балансовая стоимость	учтенная по условиям договора	балансовая стоимость	учтенная по условиям договора	балансовая стоимость
Всего	5540	-	-	-	-	-	-
в том числе:	5541						

5.3. Наличие и движение кредиторской задолженности

Наименование показателя	код НИ/ стат	Период	Остаток на начало года	Изменения за период					Остаток на конец периода
				поступление		выбыло		перевод из долго- в краткосрочную задолженность	
				в результате хозяйственных операций (сумма долга по сделке, операции)9)	причитающиеся проценты, штрафы и иные начисления9)	погашение	списание на финансовый результат9)		
Долгосрочная кредиторская задолженность – всего	5551	За 20 17 г.1)	-	-	-	(-)	(-)	(-)	-
	5571	За 20 16 г.2)	-	-	-	(-)	(-)	(-)	-
в том числе:	5552	За 20 17 г.1)							
	5572	За 20 16 г.2)							
Краткосрочная кредиторская задолженность – всего	5560	За 20 17 г.1)	9 664	189 517	-	(168 973)	(66)	-	30 142
	5580	За 20 16 г.2)	9 730	120 902	-	(120 765)	(202)	-	9 664
в том числе: Поставщики и подрядчики	5561	За 20 17 г.1)	3 634	69 656	-	(49 972)	(33)	-	23 285
	5581	За 20 16 г.2)	2 714	28 137	-	(27 014)	(202)	-	3 634
Задолженность по налогам и сборам	5562	За 20 17 г.1)	1 098	15 126	-	(15 508)	(-)	-	716
	5582	За 20 16 г.2)	1 828	11 643	-	(12 373)	(-)	-	1 098
Задолженность перед государственными внебюджетными фондами	5563	За 20 17 г.1)	1 136	18 108	-	(17 668)	(-)	-	1 576
	5583	За 20 16 г.2)	1 255	14 596	-	(14 715)	(-)	-	1 136
Задолженность перед персоналом организации	5564	За 20 17 г.1)	2 538	63 053	-	(62 303)	(-)	-	3 288
	5584	За 20 16 г.2)	2 742	51 245	-	(51 449)	(-)	-	2 538
Прочие кредиторы	5565	За 20 17 г.1)	1 258	23 574	-	(23 522)	(33)	-	1 277
	5585	За 20 16 г.2)	1 191	15 281	-	(15 214)	(-)	-	1 200
Итого	5550	За 20 17 г.1)	9 664	189 517	-	(168 973)	(66)	X	30 142
	5570	За 20 16 г.2)	9 730	120 902	-	(120 765)	(202)	X	9 664

5.4. Просроченная кредиторская задолженность

Наименование показателя	код НИ/ стат	На 31 декабря	На 31 декабря	На 31 декабря
		20 17 г.4)	20 16 г.2)	20 15 г.5)
Всего	5590	-	-	-
в том числе:	5591			

6. Затраты на производство

Наименование показателя	код НИ/ стат	За 20 17 г.1)	За 20 16 г.2)
Материальные затраты	5610	18 930	17 488
Расходы на оплату труда	5620	61 736	49 731
Отчисления на социальные нужды	5630	18 419	14 875
Амортизация	5640	38 122	37 458
Прочие затраты	5650	8 794	9 726
Итого по элементам	5660	146 001	129 278
Изменение остатков (прирост [-]): незавершенного производства, готовой продукции и др.	5670	-	-
Изменение остатков (уменьшение [+]): незавершенного производства, готовой продукции и др.	5680	-	-
Итого расходы по обычным видам деятельности	5600	146 001	129 278

7. Оценочные обязательства

Наименование показателя	код НИ/ стат	Остаток на начало года	Признано	Погашено	Списано как избыточная сумма	Остаток на конец периода
Оценочные обязательства - всего	5700	953	4 886	(4 177)	(485)	1 176
в том числе:						
Резервы на предстоящую оплату отпусков	5701	953	4 886	(4 177)	(485)	1 176
Прочее	5702	-	-	(-)	(-)	-

8. Обеспечения обязательств

Наименование показателя	код НИ/ стат	На 31 декабря	На 31 декабря	На 31 декабря
		20 17 г.4)	20 16 г.2)	20 15 г.5)
Полученные - всего	5800	-	-	-
в том числе:	5801			
Выданные- всего	5810	29 281	29 281	24 960
в том числе:	5811			

9. Государственная помощь

Наименование показателя	код НИ/ стат	За 20 17 г.1)		За 20 16 г.2)	
		На начало года	Получено за год	Возвращено за год	На конец года
Получено бюджетных средств – всего	5900	-	-	-	-
в том числе:	5901	-	-	-	-
на текущие расходы					
на вложения во внеоборотные активы	5905	-	-	-	-
Бюджетные кредиты – всего	20 17 г.1) 5910	-	-	-	-
	20 16 г.2) 5920	-	-	-	-
в том числе:	20 17 г.1) 5911				
	20 16 г.2) 5921				

Примечания

1. Указывается отчетный год.
2. Указывается предыдущий год.
3. В случае переоценки в графе «Первоначальная стоимость» приводится текущая рыночная стоимость или текущая (восстановительная) стоимость.
4. Указывается отчетная дата отчетного периода.
5. Указывается год, предшествующий предыдущему.
6. Некоммерческая организация графы «Накопленная амортизация» и «Начисленная амортизация» именует соответственно «Накопленный износ» и «Начисленный износ».
7. Накопленная корректировка определяется как:
разница между первоначальной и текущей рыночной стоимостью - по финансовым вложениям, по которым можно определить текущую рыночную стоимость;
начисленная в течение срока обращения разница между первоначальной стоимостью и номинальной стоимостью - по долговым ценным бумагам, по которым не определяется текущая рыночная стоимость;
величина резерва под обесценение финансовых вложений, созданного на предыдущую отчетную дату - по финансовым вложениям, по которым не определяется текущая рыночная стоимость.
8. Данные раскрываются за минусом дебиторской задолженности, поступившей и погашенной (списанной) в одном отчетном периоде.
9. Данные раскрываются за минусом кредиторской задолженности, поступившей и погашенной (списанной) в одном отчетном периоде.

Генеральный директор

Главный бухгалтер

28.02.2018г.



Козлов А.М.

Гузенко И.С.

Пояснения
к бухгалтерскому балансу и отчету о финансовых результатах
ОАО «Аэропорт Туношна» за 2017 год.

Сведения об акционерном обществе

Открытое акционерное общество «Аэропорт Туношна» (ИНН 7627026995) учреждено Ярославской областью постановлением Администрации Ярославской области от 05.07.2004. г. № 107 «Об условиях приватизации ГУП «Аэропорт Туношна» и с 09 июля 2004 года является правопреемником преобразованного государственного унитарного предприятия «Аэропорт Туношна»), созданного в соответствии с постановлением Губернатора Ярославской области от 23.09.1998 года № 661, зарегистрированного регистрационно-лицензионной палатой мэрии г. Ярославля, регистрационный № 12009 от 02.11. 1998 года.

Юридический адрес: 150502, Ярославская область, Ярославский район, Туношна-городок 26.

Фактический адрес (почтовый): 150502, Ярославская область, Ярославский район, Туношна-городок 26.

Дата государственной регистрации: 09 июля 2004 года, ОГРН № 1047602206651, свидетельство о государственной регистрации юридического лица серии 76 № 001668093 от 09 июля 2004 года, выданное Межрайонной инспекцией Министерства Российской Федерации по налогам и сборам № 7 по Ярославской области.

Дочерних и зависимых обществ организация не имеет.

Основным видом деятельности является аэропортовая, связанная с

- обеспечением взлета и посадки воздушных судов;
- техническим обслуживанием воздушных судов;
- управлением воздушным движением;
- штурманским обеспечением;
- обслуживанием авиапассажиров;
- продажей авиабилетов;
- организацией авиаперевозок пассажиров, багажа, почты, грузов;
- радиосветотехническим обслуживанием;
- обеспечением горюче-смазочными материалами, их хранением, реализацией;
- автотранспортным обеспечением;
- медико-санитарным обеспечением и другие.

На основании распоряжения департамента имущественных и земельных отношений Ярославской области № 1484 -р от 21.09.2016 года избран **совет директоров** в составе:

- Кусков Владимир Иванович
- Соловьев Владимир Владимирович
- Ильичев Евгений Владимирович
- Долгов Алексей Николаевич
- Мельникова Марина Михайловна

На основании распоряжения департамента имущественных и земельных отношений Ярославской области № 502 -р от 04.04.2017 года избран **совет директоров** в составе:

- Фролов Максим Анатольевич
- Соловьев Владимир Владимирович
- Долгов Алексей Николаевич
- Мельникова Марина Михайловна
- Малкин Дмитрий Валерьевич

На основании распоряжения департамента имущественных и земельных отношений Ярославской области № 826 -р от 29.06.2017 года избран **совет директоров** в составе:

- Фролов Максим Анатольевич
- Долгов Алексей Николаевич
- Мельникова Марина Михайловна
- Малкин Дмитрий Валерьевич
- Швецов Игорь Николаевич

Аффилированными лицами в ОАО «Аэропорт Туношна» на 31.12.2017 года являлись:

- Ярославская область в лице департамента имущественных и земельных отношений Ярославской области – 100% акций
- Фролов Максим Анатольевич – член совета директоров
- Долгов Алексей Николаевич - член совета директоров
- Мельникова Марина Михайловна - член совета директоров
- Малкин Дмитрий Валерьевич – член совета директоров
- Швецов Игорь Николаевич – член совета директоров
- Козлов Анатолий Максимович – осуществляет полномочия единоличного исполнительного органа общества.

Связанными сторонами Общества является Администрация Ярославской области. Между Обществом и связанными сторонами осуществлялись следующие операции: заключение договоров аренды земельных участков, внесение изменений в Решение о дополнительном выпуске ценных бумаг (государственный регистрационный номер 1-02-09582- А-004D от 15 июля 2015 г.) в части продления срока эмиссии ценных бумаг на 1 год (пп. 9 п. 14.1.2 Устава Общества). Других значительных операций за рамками обычной деятельности Общества с участием связанных сторон не осуществлялось.

Финансово-хозяйственная деятельность

Бухгалтерский учет в Обществе велся в 2017 году в соответствии с Федеральным законом от 06.12.2011 № 402-ФЗ «О бухгалтерском учете», Положением по ведению утвержденным приказом Министерства финансов Российской Федерации от 29.07.1998 № 34н, Положением по бухгалтерскому учету «Бухгалтерская отчетность организации» ПБУ 4/99, утвержденным приказом Министерства финансов Российской Федерации от 06.07.1999 № 43н и другими нормативными правовыми актами и методическими указаниями по бухгалтерскому учету.

Выручка, полученная от деятельности предприятия в 2017 году без учета НДС, составила – 77 630 тыс. руб., что на 23 150 тыс. руб. больше выручки аналогичного периода прошлого года.

Выручка в бухгалтерском учете авиапредприятия признаётся по завершении выполнения работы, оказания услуги.

Структура общей выручки по видам деятельности:

- Взлет-посадка - 18 956 тыс. рублей (24,4%);
- Авиационная безопасность - 7 383 тыс. рублей (9,5%);
- Пользование аэровокзалом - 1 207 тыс. рублей (1,6%);
- Обслуживание пассажиров - 702 тыс. рублей (0,9%);
- Обработка грузов - 22735 тыс. рублей (29,3%);
- Оперативное техобслуживание - 2 423 тыс. рублей (3,1%);
- Прочая авиационная деятельность - 24 224 тыс. рублей (31,2%).

Объёмные показатели.

Наименование показателей	2016 год	2017 год	В % к 2016 г.
Самолето-вылеты (в/п)	939	1043	111,1
Пассажиры (чел.) в том числе	15 846	23 832	150,4
- убывающие	7 779	11 954	153,7
- прибывающие	7 840	11 863	151,3
- транзитных	227	15	6,6
Обработано грузов (тн)	3 788	5 837	154,1

В 2017 г. пассажиропоток увеличился на 50,4 % по сравнению с 2016 г. из-за начавшейся в мае 2017 г. программы регулярных пассажирских полетов в направлении Санкт-Петербург (Пулково), выполняемой новым авиаперевозчиком ПАО Авиакомпания «Сибирь» на ВС типа Embraer 170 пассажироместимостью 70 кресел со средним процентом загрузки 77%. В 2016 году полеты на С. Петербург выполнялись только в апреле на ВС типа Ан-26 авиакомпанией АО «Костромское авиапредприятие» со средним процентом загрузки 24 %, а затем с октября по декабрь 2016 г. на ВС типа CRJ100, CRJ200 ЗАО «Авиационная компания «Руслайн» пассажироместимостью 50 кресел со средним процентом загрузки 55%. В 2016 году выполнено 106 рейсов, в 2017 году – 144 рейса. Что касается летней пассажирской программы, то в 2016 году выполнялись регулярные полеты в направлении Симферополь (перевезено 4 179 пассажиров) на ВС типа Boeing 737-800 АО «Авиакомпания «Алроса», Сочи (перевезено 5 437 пассажиров) на ВС типа Boeing 737-800 ООО «Авиакомпания «Победа». В 2017 году летняя пассажирская программа включала полеты только в направлении Симферополь на ВС типа Boeing 737-800 ООО «Северный Ветер» и ВС типа Як-42 АО «Саратовские авиалинии» (перевезено 8 266 пассажиров). Так же в 2017 году было перевезено 5 114 пассажиров на пассажирских чартерных рейсах (перевозка спортивных команд, бизнес пассажиров), что на 43% больше, чем в 2016 году.

Увеличение грузопотока в 2017 г. на 54,1% произошло за счет возобновления полетов на ВС типа Boeing 757-236 АО «Авиакомпания «Якутия» в направлениях Мирный,

Якутск, Норильск. Так, в 2017 году было выполнено 63 грузовых рейса, что в 4,8 раза больше, чем в 2016 году (13 рейсов). Так же в 2017 году произошло увеличение полетов на ВС типа Ан-12 на 50% на различных направлениях, таких как Сабетта, Красноярск, Нижневартовск, Ухта, Норильск, Комсомольск-на-Амуре (Дземги). В 2017 году стартовала большая программа северного завоза грузов в направлении Сабетты на ВС типа Ил-76 и Ан-12, что поспособствовало увеличению грузопотока по сравнению с 2016 годом. Было выполнено 79 рейсов и перевезено 1 836 тонн груза, что составило 31,5% от всего объема груза, перевезенного в 2017 году, и 48,5% от объема груза, перевезенного в 2016 году. Тем не менее, количество перевезенного груза по одному из основных направлений в Норильск уменьшилось по сравнению с 2016 годом на 54%. В 2017 году было выполнено 23 рейса на ВС типа Ил-76 и перевезено 961,5 тонны груза, а в 2016 – 51 рейс и 2 109 тонн груза. Снижение грузопотока произошло в силу множества факторов, таких как, высокая конкурентоспособность ближайших аэропортов (Внуково, Иваново), удорожание стоимости авиауслуг, в том числе ГСМ.

Количество самолетов - вылетов выросло на 11,1%.

В 2017 году продолжилась программа аэродромных тренировок с целью подготовки летного состава эксплуатантов Российской Федерации и учащихся учебных заведений гражданской авиации. Полеты выполняли ПАО «Аэрофлот», СЛО «Россия», ООО «Глобус», ООО ПМА «Шар инк Лтд», ООО «Авиапредприятие «Газпром авиа», ООО АК «БАРКОЛ» на ВС типа А320, В737-800, СУ-95, Ту-214, Ми-8, F7X, Як-40, АW139, Ан-74 и др.

Основные грузоперевозчики в 2017 году:

- ООО "АЭРОКАРГО+" – полеты в Якутск, Мирный, Норильск на ВС Boeing 757-236;
- ООО "Транс-Карго" – полеты в Комсомольск-на-Амуре, Красноярск, Нижневартовск, Ухта, Норильск, Сабетту на ВС Ан12;
- АО Авиакомпания "Авиакон Цитотранс" – полеты в Сабетту, Энтеббе (Уганда), Свальбард (Норвегия), Турция (Акинчи), Аль-Мактум (Дубай), Хайдерабад (Индия) на ВС Ил-76;
- АО "ВСТ Транспортная компания" – полеты в Норильск на ВС Ил-76;
- ООО "Аэропорт Сервис" - полеты в Норильск на ВС Ил-76;
- ООО «АэроТранс Карго» - полеты в Сабетту на ВС Ил-76, Ан-12.

Себестоимость оказанных услуг в 2017 году составила **146 001** тыс. рублей, по сравнению с 2016 годом расходы возросли на **16 723** тыс. рублей.

В 2017 году увеличение произошло по следующим статьям затрат:

- расходы на оплату труда - 12 005 тыс. руб.;
- отчисления на социальные нужды - 3 544 тыс. руб.;
- амортизация – 664 тыс. руб.;
- НДС, не подлежащий возмещению – 348 тыс. руб.;
- приобретение электроэнергии - 536 тыс. руб.;
- приобретение топлива – 876 тыс. руб.;
- ремонт основных средств – 718 тыс. руб.;
- ремонт транспортных средств – 305 тыс. руб.;

- страхование транспортных средств – 10 тыс. руб.;
- приобретение сырья, материалов – 189 тыс. руб.;
- представительские расходы – 26 тыс. руб.;
- поверка приборов, метрология – 35 тыс. руб.;
- обслуживание компьютеров, ксероксов, кассовых аппаратов – 47 тыс. руб.;
- калибровка средств ССО – 32 тыс. руб.;
- аренда автотранспортных средств - 61 тыс. руб.;
- вывоз мусора – 3 тыс. руб.;
- аренда земельных участков - 3 тыс. руб.;
- дератизация, отбор воды – 2 тыс. руб.;
- аэронавигационное обеспечение – 4 тыс. руб.;

В 2017 году снижение произошло по следующим статьям затрат:

- расходы на подготовку и переподготовку кадров – 672 тыс. руб.;
- расходы на сертификацию – 194 тыс. руб.;
- списание спецодежды – 52 тыс. руб.;
- техобслуживание котельных – 63 тыс. руб.;
- техобслуживание газопроводов – 41 тыс. руб.;
- услуги связи, интернет – 55 тыс. руб.;
- командировочные расходы – 139 тыс. руб.;
- прочие материальные расходы – 958 тыс. руб.;
- расходы на рекламу – 32 тыс. руб.;
- списание ОС до 40 тыс.руб. и инвентаря на затраты – 160 тыс. руб.;
- платежи за негативное воздействие на окружающую среду – 21 тыс. руб.;
- метеообеспечение – 52 тыс. руб.;
- аудиторские услуги – 24 тыс. руб.;
- расходы на авиатурслет – 120 тыс. руб.;
- прочие – 102 тыс. руб.

Структура себестоимости проданных услуг имеет вид:

• материальные затраты -	18 930 тыс. рублей (13, 0 %)
• затраты на оплату труда -	61 736 тыс. рублей (42,3 %)
• отчисления на социальные нужды -	18 419 тыс. рублей (12,6 %)
• амортизация ос -	38 122 тыс. рублей (26,1 %)
• прочие производственные расходы -	8 794 тыс. рублей (6,0 %)

Затраты общехозяйственного назначения обществом собираются по дебету счета 26 «Общехозяйственные расходы» и в конце отчетного периода закрываются в дебет счета 20 «Основное производство» с последующим закрытием на счет 90-02 «Себестоимость продаж».

Чистый убыток за 2017 год составил 65 594 тыс. руб. и увеличился по сравнению с 2016 годом на 2 631 тыс. руб.

Дебиторская задолженность составляет **10 662** тыс. рублей. Основными дебиторами являются:

- ООО «Аэрокарго +» - 3 349 тыс. рублей;
- АО АК «Авиакон Цитотранс» - 875 тыс. рублей;
- ЗАО «Авиа-Тверь-Сервис» - 551 тыс. рублей;
- ООО Авиакомпания «Баркол» - 446 тыс. рублей.

Денежные средства, размещенные (привлеченные) на депозитных счетах на срок свыше 14 календарных дней, классифицируются как денежные эквиваленты и отражены в отчете о движении денежных средств развернуто.

Уставный капитал на 31.12.2017 года составляет 542 195 500 рублей и разделен на 10 843 910 штук обыкновенных акций номинальной стоимостью 50 рублей каждая.

В соответствии со статьями 28, 47, 48 Федерального закона от 26.12.1995 года № 208-ФЗ «Об акционерных обществах», Законом ЯО от 28.12.2011 года № 58-з «Об управлении и распоряжении имуществом ЯО», постановлением Администрации области в хозяйственных обществах и некоммерческих организациях», протоколом от 27.05.2015 года № 49 заочного заседания совета директоров ОАО «Аэропорт Туношна» и Распоряжением департамента имущественных и земельных отношений ЯО от 10.06.2015 года № 1126-р решено **увеличить уставный капитал** общества путем размещения 1 360 000 дополнительных обыкновенных именных бездокументарных акций номинальной стоимостью 50 рублей каждая.

Распоряжением департамента имущественных отношений ЯО от 20.06.2016 года № 892-р установлена дата окончания размещения ценных бумаг дополнительного выпуска- день внесения последней записи по лицевому счету приобретателя ценных бумаг, **но не позднее 15 июля 2017 года.**

В 2016 году, согласно постановлению Правительства Ярославской области от 31.12.2015 года № 1433-п, департамент имущественных и земельных отношений ЯО произвел расходы в сумме **15 000** тыс. рублей на увеличение уставного капитала общества.

Распоряжением департамента имущественных отношений ЯО от 12.07.2017 года № 848-р изменены условия размещения акций дополнительного выпуска ОАО «Аэропорт Туношна» в части продления срока размещения акций. Установлена дата окончания размещения ценных бумаг дополнительного выпуска- день внесения последней записи по лицевому счету приобретателя ценных бумаг, **но не позднее 15 июля 2018 года.**

Величина чистых активов на конец отчетного периода на 272 355 тыс. рублей ниже размера уставного капитала, что не соответствует требованиям ст. 35 Федерального закона от 26.12.1995г. № 208-ФЗ «Об акционерных обществах». Величина чистых активов Общества была ниже размера уставного капитала и по итогам 2016 года.

Таким образом, имеет место существенная неопределенность, связанная с событиями, которые вызывают значительные сомнения в способности организации продолжать непрерывно свою деятельность.

В течение 2017 года руководством организации предпринимались меры, которые исключат наступление ситуации, когда организация не сможет осуществлять деятельность и рассчитываться по своим обязательствам:

- Ведутся переговоры с потенциальными инвесторами по строительству грузового терминала для увеличения частотности рейсов;
- разработан план по увеличению маршрутной сети на 2018 год;
- разработана стратегия развития предприятия на 5 лет;

- подготовлена документация для увеличения стоимости предельных тарифов аэропортовых сборов.

На 31.12.2017 г. у ОАО «Аэропорт Туношна» нет просроченной кредиторской задолженности. Заработная плата выплачивается вовремя, задолженность на налогам и сборам отсутствует.

Добавочный капитал на конец отчетного периода составил **83 616** тыс. рублей.

Непокрытый убыток на конец 2017 года составил **355 995** тыс. рублей.

Задолженность перед **ГП ЯРДОРМОСТ** по договору займа от **01.07.2009** года составляет **35 230** тыс. рублей, в том числе по займу – **18 880** тыс. рублей, по процентам – **16 350** тыс. рублей.

На начало года задолженность по процентам составляла **14 273** тыс. рублей. В течение года были начислены проценты в размере **2 077** тыс. рублей. На погашение займа и процентов денежные средства не перечислялись.

Задолженность перед **ГП ЯРДОРМОСТ** по договору займа от **20.04.2016** года составляет **17 272** тыс. рублей, в том числе по займу – **15 000** тыс. рублей, по процентам – **2 272** тыс. рублей.

На начало года задолженность по процентам составляла **922** тыс. рублей. В течение 2017 года были начислены проценты в размере **1 350** тыс. рублей. На погашение займа и процентов денежные средства не перечислялись.

Задолженность перед **ОАО «Ярославский индустриальный парк»** по договору займа от **22.01.2016** года составляет **8 352** тыс. рублей, в том числе по займу – **7 000** тыс. рублей, по процентам – **1 352** тыс. рублей.

На начало года задолженность по процентам составляла **652** тыс. рублей. В течение 2017 года были начислены проценты в размере **700** тыс. рублей. На погашение займа и процентов денежные средства не перечислялись.

Задолженность перед **ГП ЯРДОРМОСТ** по договору займа от **19.06.2017** года составляет **20 326** тыс. рублей, в том числе по займу – **20 000** тыс. рублей, по процентам – **326** тыс. рублей. На погашение процентов в 2017 году было перечислено **159** тыс. рублей.

Задолженность перед **ГП ЯРДОРМОСТ** по договору займа от **29.09.2017** года составляет **12 207** тыс. рублей, в том числе по займу – **12 000** тыс. рублей, по процентам – **207** тыс. рублей. На погашение займа и процентов денежные средства не перечислялись.

Проценты, начисляемые на непогашенные суммы займов, обществом включаются в прочие расходы в последний день отчетного периода.

В обеспечение обязательств по договору займа от 01.07.2009 года обществом передано в залог имущество на сумму **29 281** тыс. рублей. Остаточная стоимость этого имущества **236** тыс. рублей.

Кредиторская задолженность составила **30 142** тыс. рублей. Основными кредиторами являются:

- **ГП ЯРДОРМОСТ** – **16 796** тыс. рублей;

- ООО «КомандорСтрой» – 1 760 тыс. рублей;
- АО «ПНИНИИ ВТ «Ленаэропроект» – 1 452 тыс. рублей;
- ООО Филиал «Аэроконтроль «ФГУП «Госкорпорация по ОрВД» - 663 тыс. руб.;
- ООО «Оксайд» - 610 тыс. рублей;
- ООО «Агреман» – 559 тыс. рублей;
- ЗАО РХЗ «НОРДИКС» – 461 тыс. рублей;
- ПАО «ТНС энерго Ярославль» - 185 тыс. руб.

Постановлением Правительства Ярославской области № 1113-п от 25.11.2009 года ОАО «Аэропорт Туношна» предоставлено право на реструктуризацию задолженности перед областным бюджетом по налогу на имущество предприятий. В 2017 году авиапредприятие полностью погасило задолженность по реструктуризации, перечислив в текущем году остаток задолженности в сумме 124 тыс. рублей.

Согласно Закону Ярославской области № 46-з от 15 октября 2003 года (в редакции Закона Ярославской области от 22.12.2016 года № 86-з) ОАО «Аэропорт Туношна», как аэропорт международного класса, освобождено от уплаты налога на имущество организаций. Сумма льготы за 2017 год составила **3 863** тыс. рублей.

ОАО «Аэропорт Туношна», согласно договорам аренды земельных участков, находящихся в собственности Ярославской области и Ярославского муниципального района Ярославской области, уплачивает арендные платежи за пользование земельными участками. Годовой размер арендной платы в 2017 году составил **248** тыс. рублей.

В текущем году ОАО «Аэропорт Туношна» на безвозмездной основе предоставляло в пользование ФГКУ «Росгранстрой» нежилые помещения общей площадью 455,2 кв. метров. Остаточной стоимости сданных в пользование помещений на 31.12.2017 года нет.

Кроме того, согласно договорам аренды, Верхне-Волжскому филиалу ФГКУ «Авиаметтелеком Росгидромета», ООО «Аверс-Вендинг», ООО «АвиаЛайн» и ФГУП «Госкорпорация по ОрВД» были предоставлены во временное пользование нежилые помещения общей площадью 48,8 кв. метров. Остаточная стоимость по этим объектам составляет 230 тыс. рублей.

Большая часть основных средств относится к 6, 7, 8 амортизационным группам, со сроком полезного использования от 10 до 25 лет.

Начисление амортизации объектов основных средств производится линейным способом, исходя из их первоначальной стоимости и норм амортизации, исчисленных из срока полезного использования этих объектов.

Первоначальная стоимость основных средств, стоимость которых не погашается составляет **139 164** тыс. рублей.

Обществом установлен способ списания материалов по средней себестоимости. Определение средней оценки фактической себестоимости материалов, отпущенных в производство или списанных на иные цели, осуществляется исходя из среднемесячной фактической себестоимости, в расчет которой включается количество и стоимость материалов на начало месяца и все поступления за месяц (отчетный период).

Среднемесячная заработная плата в 2017 году составила **21 118** рублей, что на 2 283 рубля больше среднемесячной заработной платы в 2016 году.

Заработная плата основному управленческому составу в 2017 году составила 5 730 650 рублей.

Среднесписочная численность сотрудников по состоянию на 31.12.2017 года составила 220 человек.

Базовый убыток на акцию за 2017 год составил 6 рублей 05 копеек, за 2016 год 5 рублей 80 копеек.

Стоимость чистых активов на 31 декабря 2017 года составила **269 841** тыс. рублей, фактическая стоимость одной акции 24 рубля 88 копеек.

Генеральный директор

Козлов А.М.

Главный бухгалтер

Гузенко И.С.

28.02.2018г.

